

ZASADY UŻYTKOWANIA MEBLI:

1. Meble powinny być użytkowane zgodnie z ich konstrukcją i przeznaczeniem.
2. Meble powinny być przechowywane i używane w odpowiednich warunkach tj. nie należy dopuszczać do nadmiernego przegrzewania (przesuszenia), utłakć wilgoci (zamoczenia, przemarzania).
3. Meble powinny być używane w pomieszczeniach suchych i zabezpieczonych przed szkodliwymi wpływami atmosferycznymi oraz bezpośrednim działaniem promieni słonecznych.
4. Mebli nie należy ustawiać w odległości mniejszej jak 1 metr od czynnych grzejników.

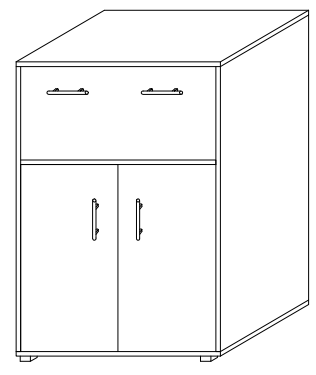
NIE UWZGLĘDNIĄ SIĘ ZGŁOSZEŃ REKLAMACYJNYCH OBEJMUJĄCYCH:

1. Uszkodzenia powstałe w wyniku niewłaściwego przewozu bądź przenoszenia mebli oraz złego montażu, jak również wynikiłe po sprzedaży ze zdarzeń losowych i innych okoliczności.
2. Uszkodzenia powstałe w wyniku niewłaściwego użytkowania, przechowywania i konserwacji, jak również po stwierdzeniu napraw przez osobę nieupoważnioną.
3. Wady i uszkodzenia w następstwie których obniżono cenę wyrobu.

UWAGA !

W dniu zakupu mebli należy sprawdzić (najlepiej w sklepie) stan zakupionych mebli tzn.:

1. Czy towar jest zgodny z zamówieniem
2. Czy elementy nie są uszkodzone i czy ich ilość wraz z akcesoriami jest zgodna z poniższym wykazem



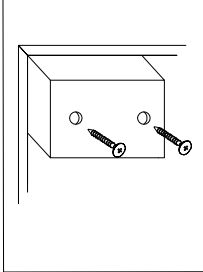
a	b	c	d	e	f	g	o	p	s	t
x 8	x 4	x 8	x 4	x 12	x 6	x 12			x 4	
x 7	x 8		x 1	x 8	x 6	x 30	x 1			x 8
J	k	l	m	n	h	i		r	w	Z

UWAGA !

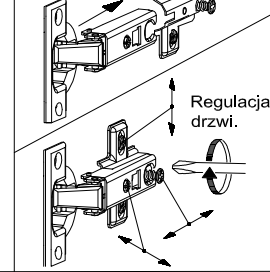
- KROK 1: montujemy akcesoria tzn. nabijamy kołki drewniane, wkręcamy mimosrody itd. do poszczególnych elementów.**
KROK 2: łączymy elementy A,C dodajemy kolejno B,D.
KROK 3: przybliżamy plecy HDF (F) i obsadzamy drzwi (E,G).

Wykaz	Wymiar (mm)	Ilość
A	1050x340	2
B	900x342	2
C	863x340	1
D	863x320	1
E	594x428	1
F	1082x445	2
G	860x429	1

Montaż stopki w dnie bryty.



Łączenie zawiasów.



Regulacja drzwi.