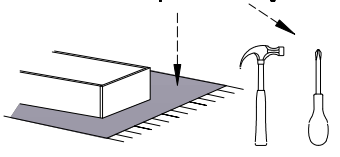
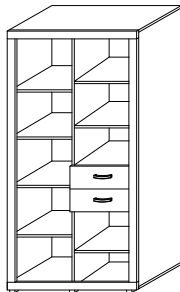


Do montażu potrzebne są :



BA- R1



SYSTEM  
BAHAMA

**UWAGA !**

- 1. W dniu zakupu mebli należy sprawdzić (najlepiej w sklepie) stan zakupionych mebli tzn.:
- 1. Czy towar jest zgodny z zamówieniem
- 2. Czy elementy nie są uszkodzone i czy ich ilość wraz z akcesoriami jest zgodna z potrzebną wyliczaniem

**NIE UNZIEGLĘDNIĄ SIĘ ŻADNYCH REKLAMACYJNYCH OBEJMUJĄCYCH:**

- 1. Uszkodzenia powstałe w wyniku niewłaściwego przewożenia, przechowywania i montażu, jak również: wrytki po sprzedaży za zdarzeń losowych i innych okoliczności.
- 2. Uszkodzenia powstałe w wyniku niewłaściwego użytkowania, przechowywania i konserwacji, jak również: po stwierdzeniu napraw przez osobę niepowołaną.
- 3. Wady i uszkodzenia w następstwie których obniżono cenę wyrobu.

**ZASADY UŻYTKOWANIA MEBLI:**

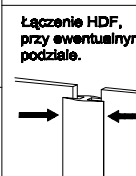

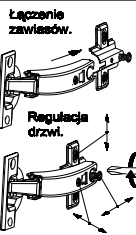
- 1. Meble powinny być użytkowane zgodnie z ich konstrukcją i przeznaczeniem.
- 2. Meble powinny być przechowywane i używane w odpowiednich warunkach tzn. nie należy dopuszczać do nadmiernej wilgotności (przeuszczenia, utraty wilgoci (zamrażanie, przemarzanie).
- 3. Meble powinny być używane w pomieszczeniach suchych i zabezpieczonych przed szkodliwymi wpływami atmosferycznymi oraz bezpośrednim działaniem promieni słonecznych.
- 4. Mebli nie należy ustawiać w odległości mniejszej jak 1 metr od czynnych grzejników.

**UWAGA !**

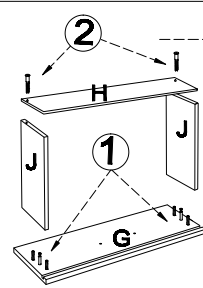
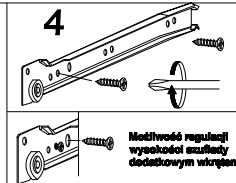
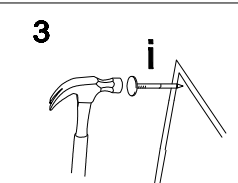
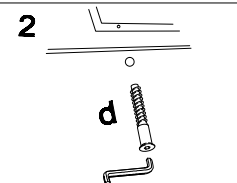
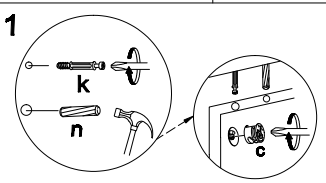
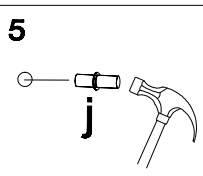
Montujemy akcesoria tzn. nabijamy kołki drewniane, wkręcamy mimośrodowo do poszczególnych elementów.

**KROK 1:** łączymy elementy E1, F, dodajemy kolejno E2, B, A.  
**KROK 2:** dodajemy listwy ozdobne (górne i dolne- C, boczne- D) i obojędzą drzwi oraz szuflady (str.1)  
**KROK 3:** przybijamy plecy HDF (K)

Wykaz	Wymiar (mm)	Ilość
A	1000x380x18	2
B	1959x380x18	2
C	1000x65x18	2
D	1866x65x18	2
E1	1959x376x18	1
E2	284x376x18	1
F	472,5x376x18	9
G	438x155x18	2
H	401x100x18	2
J	330x100x18	4
K	1982x493x4	2
L	353x399x4	2



a	b	c	d	e	f	g	o	p	s	t
x 4	x 2	x 44	x 12	x 18					x 8	
x 16	x 44	x 1		x 46		x 60	x 2		x 12	
j	k	l	m	n	h	i	l	r	w	z



**Montaż szuflady**

