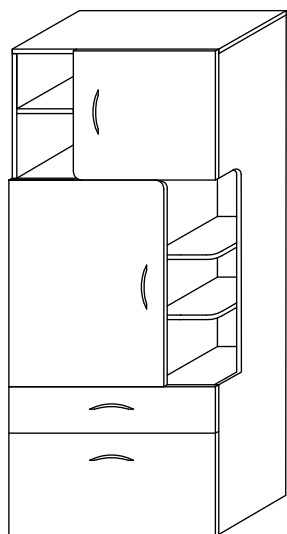




FX 04



ZASADY UŻYTKOWANIA MEBLI:

1. Meble powinny być użytkowane zgodnie z ich konstrukcją i przeznaczeniem.
2. Meble powinny być przechowywane i używane w odpowiednich warunkach tj. nie należy dopuszczać do nadmiernego przegrzewania (przesuszenia), unikać wilgoci (zamoczenia, przemarzania).
3. Meble powinny być używane w pomieszczeniach suchych i zabezpieczonych przed szkodliwymi wpływami atmosferycznymi oraz bezpośrednim działaniem promieni słonecznych.
4. Mebli nie należy ustawiać w odległości mniejszej jak 1 metr od czynnych grzejników.

NIE UWZGLĘDNI SIĘ ZGŁOSZEŃ REKLAMACYJNYCH OBEJMUJĄCYCH:

1. Uszkodzenia powstałe w wyniku niewłaściwego przewożenia bądź przenoszenia mebli oraz złego montażu, jak również wynikiem po sprzedaży ze zdarzeń losowych i innych okoliczności.
2. Uszkodzenia powstałe w wyniku niewłaściwego użytkowania, przechowywania i konserwacji, jak również po stwierdzeniu napraw przez osobę nieupoważnioną.
3. Wady i uszkodzenia w następstwie których obniżono cenę wyrobu.

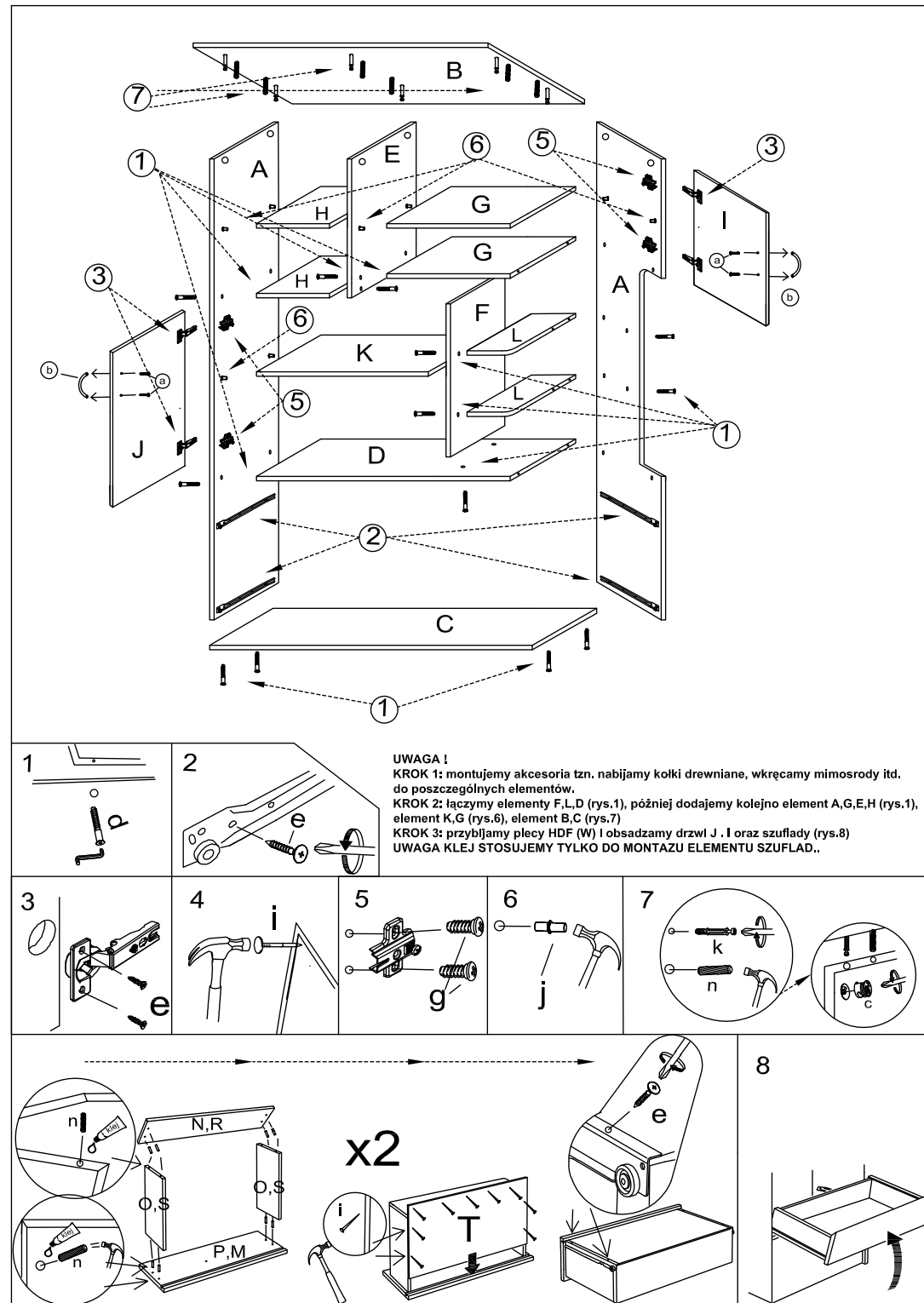

UWAGA !

W dniu zakupu mebli należy sprawdzić (najlepiej w sklepie) stan zakupionych mebli tzn.:
 1. Czy towar jest zgodny z zamówieniem
 2. Czy elementy nie są uszkodzone i czy ich ilość wraz z akcesoriami jest zgodna z poniższym wykazem

Wykaz	Wymiar (mm)	Ilość
A	1914x360	2
B	800x360	1
C	800x360	1
D	764x356	1
E	500x356	1
F	800x356	1
G	479x356	2
H	267x356	2
I	497x547	1
J	797x597	1
K	529x356	1
L	217x356	2
M	797x177	1
N	739x120	1
O	330x120	2
P	797x467	1
R	739x300	1
S	330x300	2
T	353x737	2
W	1938x788	1

a	b	c	d	e	f	g	o	p
x 8	x 4	x 6	x 26	x 24	x 4	x 8		x 1
x 12	x 6	x 8	x 1	x 22	x 4	x 60	x 2	x 6
j	k	l	m	n	h	i	r	r

DO MONTAŻU POTRZEBNE SĄ:



UWAGA !
KROK 1: montujemy akcesoria tzn. nabijamy kolki drewniane, wkręcamy mimosrody itd. do poszczególnych elementów.
KROK 2: łączymy elementy F,L,D (rys.1), później dodajemy kolejno element A,G,E,H (rys.1), element K,G (rys.6), element B,C (rys.7)
KROK 3: przybijamy plecy HDF (W) i obsadzamy drzwi J . I oraz szuflady (rys.8)
UWAGA KLEJ STOSUJEMY TYLKO DO MONTAŻU ELEMENTU SZUFLAD..