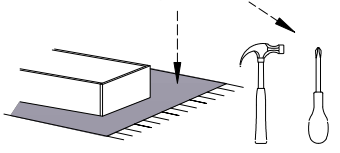
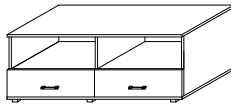


Do montażu potrzebne są :



IR- RTV1



System Irlandia



UWAGA !

W dniu zakupu mebli należy sprawdzić (najlepiej w sklepie) stan zakupionych mebli tzn.:
1. Czy towar jest zgodny z zamówieniem
2. Czy elementy nie są uszkodzone i czy ich ilość wraz z akcesoriami jest zgodna z porządkim Wykazem

NIE UNIZIĘDNIĄ SIĘ ŻOŁOŻEŃ REKLAMACYJNYCH OBEJMUJĄCYCH:

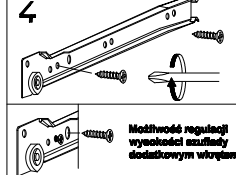
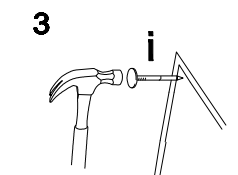
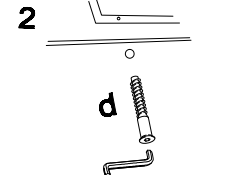
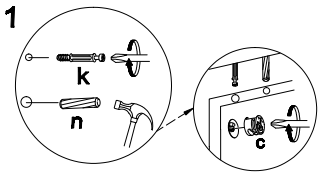
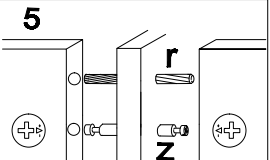
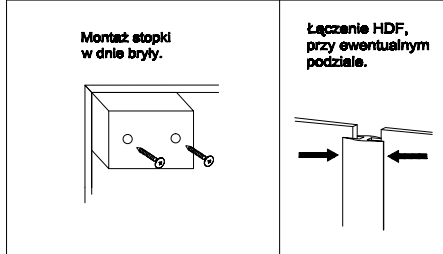
1. Uszkodzenia powstałe w wyniku niewłaściwego użytkowania, przechowywania i konserwacji, jak również po stwierdzeniu napraw przez osobę nieupoważnioną.
2. Uszkodzenia powstałe w wyniku niewłaściwego użytkowania, przechowywania i konserwacji, jak również po stwierdzeniu napraw przez osobę nieupoważnioną.
3. Wady i uszkodzenia w następstwie których obniżono cenę wyrobu.

ZASADY UŻYTKOWANIA MEBLI:

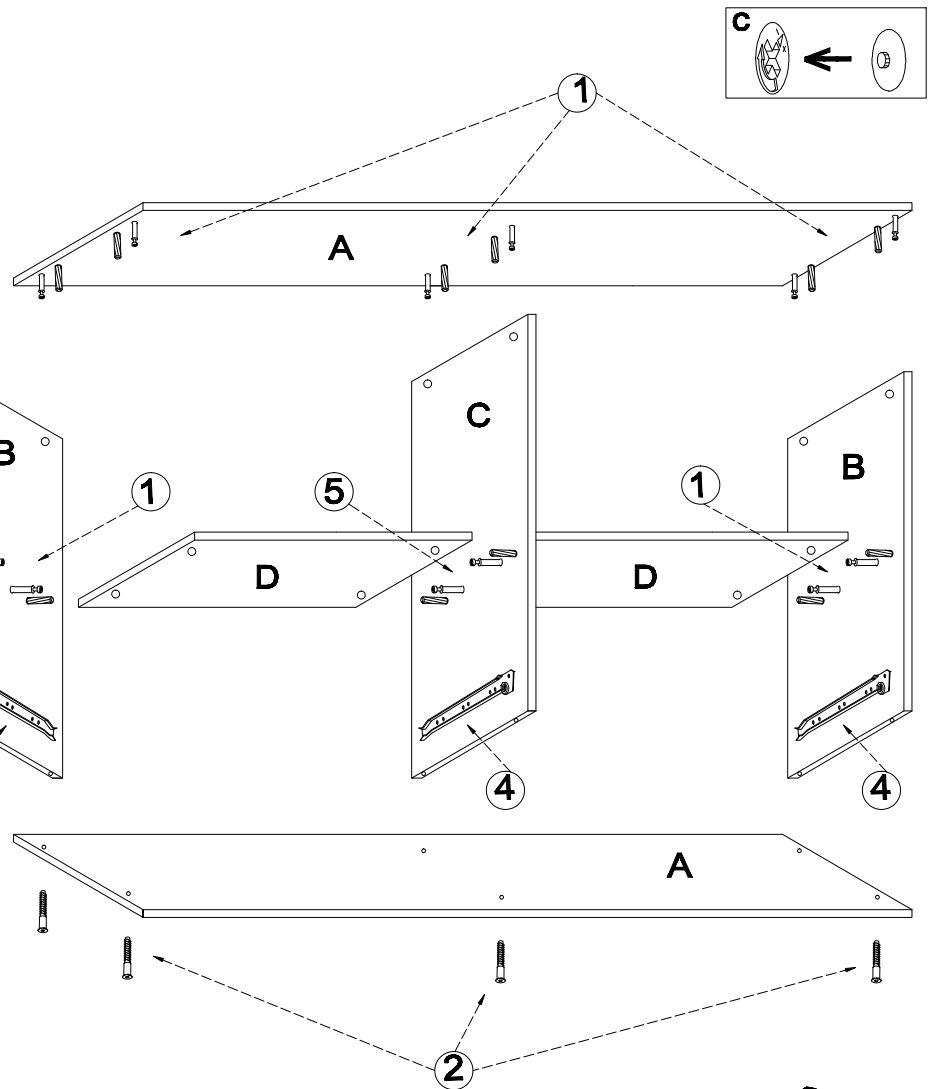
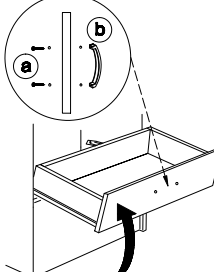
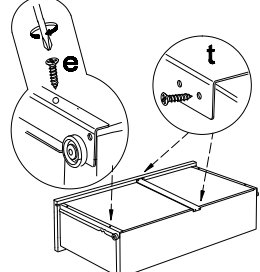
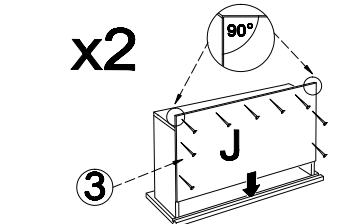
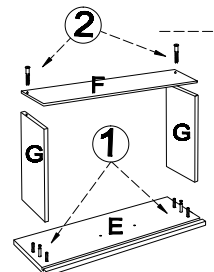
1. Meble powinny być użytkowane zgodnie z ich konstrukcją i przeznaczeniem.
2. Meble powinny być przechowywane i używane w odpowiednich warunkach i, nie należy dopuszczać do nadmiernego przegrzewania (prześwietlenia), unikania wilgoci (zamoczenia, przemarzanie).
3. Meble powinny być używane w pomieszczeniach suchych i zabezpieczonych przed szkodliwymi wpływami atmosferycznymi oraz bezpośrednim działaniem promieni słonecznych.
4. Mebli nie należy ustawiać w odległości mniejszej jak 1 metr od czynnych grzejników.

Wykaz	Wymiar (mm)	Ilość
A	1350x480x18	2
B	420x460x18	2
C	420x456x18	1
D	648x456x18	2
E	671x210x18	2
F	623x160x18	2
G	430x160x18	4
H	1337x443x4	1
J	453x621x4	2

x 4	x 2	x 18	x 14	x 20		x 60	x 2	x 2	x 2	x 12	x 2	x 2	x 2	x 2	x 6	x 2	x 2	x 2	x 2



Montaż szuflady



UWAGA !
Montujemy akcesoria tzn. nabijamy kołki drewniane, wkręcamy mimosrody itd. do poszczególnych elementów.
KROK 1: łączymy elementy C, D dodajemy kolejno B, A.
KROK 2: przybijamy plecy HDF (H)
KROK 3: obsadzamy szuflady.

