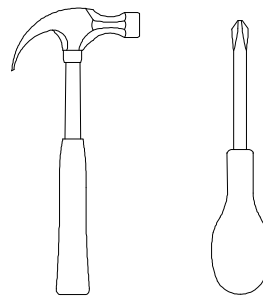


# Adam

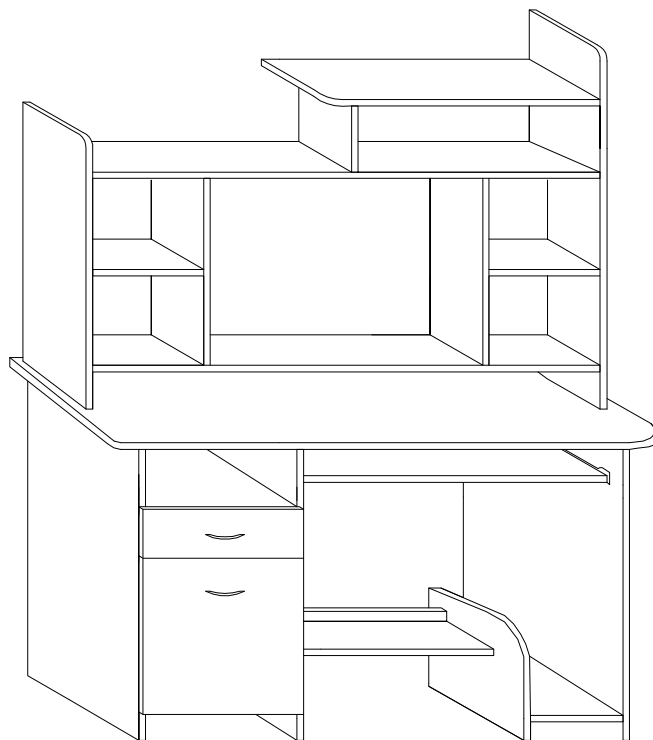
meble

INSTRUKCJA MONTAŻU  
ASSEMBLY INSTRUCTION

Do montażu potrzebne są :



## BIURKO K- 63



Wykaz	Wymiar (mm)	Ilość
A	1100x590	1
B	720x430	3
C	430x260	2
D	470x220	1
E	470x210	1
F	720x400	1
G	507x295	1
H	410x290	1
I	290x130	1
J	350x80	2
K	235x80	1
L	745x100	1
M	507x60	1
N	720x470	1
O	675x292	1
Q	234x375	1
P	620x265	1
R	820x295	1
S	1025x290	2
T	620x290	1
U	420x260	2
W	180x260	1
Y	250x250	2
Z	1025x95	1
Ż	445x284	2
Ż	490x205	1

### ZASADY UŻYTKOWANIA MEBLI:

1. Meble powinny być użytkowane zgodnie z ich konstrukcją i przeznaczeniem.
2. Meble powinny być przechowywane i używane w odpowiednich warunkach tj. nie należy dopuszczać do nadmiernego przegrzewania (przesuszenia), unikać wilgoci (zamoczenia, przemarzania).
3. Meble powinny być używane w pomieszczeniach suchych i zabezpieczonych przed szkodliwymi wpływami atmosferycznymi oraz bezpośrednim działaniem promieni słonecznych.
4. Mebli nie należy ustawiać w odległości mniejszej jak 1 metr od czynnych grzejników.

### NIE UWZGLĘDNI SIĘ ZGŁOSZEŃ REKLAMACYJNYCH OBEJMUJĄCYCH:

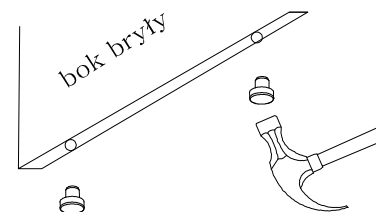
1. Uszkodzenia powstałe w wyniku niewłaściwego przewozu bądź przenoszenia mebli oraz złego montażu, jak również wynikiem po sprzedaży ze zdarzeń losowych i innych okoliczności.
2. Uszkodzenia powstałe w wyniku niewłaściwego użytkowania, przechowywania i konserwacji, jak również po stwierdzeniu napraw przez osobę nieupoważnioną.
3. Wady i uszkodzenia w następstwie których obniżono cenę wyrobu.

### UWAGA !

- W dniu zakupu mebli należy sprawdzić (najlepiej w sklepie) stan zakupionych mebli tzn.:
1. Czy towar jest zgodny z zamówieniem
  2. Czy elementy nie są uszkodzone i czy ich ilość wraz z akcesoriami jest zgodna z poniższym wykazem

a	b	c	d	e	f	g	o	p	s	t
x 4	x 2	x 10	x 33	x 20	x 2	x 4			x 8	x 2
x 8	x 10		x 1	x 44	x 2	x 60	x 2			

### Montaż ślizgacza



### Montaż szuflady

