

# BOGART.

Model:


**Narožnik LOARIO/GESPANO BP-A+2SF+OT2L+N-A**  
**Narožnik LOARIO/GESPANO BL-A+2SF+OT2P+N-A**

1/4

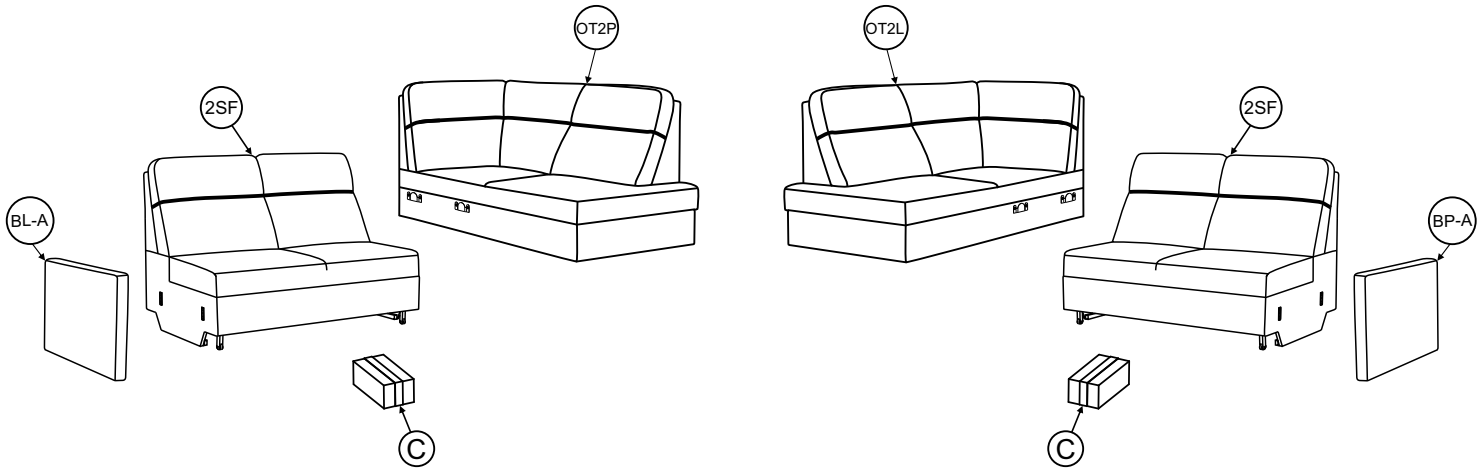

- [PL]** Instrukcja montażu
- [D]** Montageanleitung
- [GB]** Assembly instructions
- [SK]** Návod na montáž
- [CZ]** Návod k montáži
- [IT]** Istruzioni di assemblaggio
- [FR]** Notice de montage
- [HU]** Összeszerelési útmutató
- [RO]** Instrucțiuni de asamblare

**PL** Szanowny Kliencie, gdyby brakowało jakiejś części lub byłaby uszkodzona proszę to oznaczyć krzyżykiem na instrukcji montażowej przelać instrukcję razem z reklamacją.  
**D** Sehr geehrter Kunde, sollte ein Teil fehlen oder beschadigt sein, kreuzen Sie bitte dieses deutlich auf der Montageanleitung an und schicken Sie zu uns ab.  
**GB** Dear customer, Should there be any place missing or damaged, kindly mark this place clearly on the attached assembly instructions and return it to us.  
**SK** Vážení zákazník, keby chýbala nejaká časť, alebo by bola poškodená, označte ju prosím krížikom na montážnom návode a zašlite návod spolu s reklamáciou.  
**CZ** Vážení zákazník, kdyby chyběla nějaká část, nebo byla poškozená, označte ji prosím krížkem na montážním návodu a zašlete návod spolu s reklamací.  
**IT** Gentile cliente, In caso di parti mancanti o danneggiate, contrassegnare la parte con una croce sulle istruzioni di montaggio e inviare le istruzioni insieme al reclamo.  
**FR** Cher client, si une pièce est manquante ou endommagée, veuillez marquer la pièce d'une croix sur la notice de montage et envoyer la avec votre réclamation.  
**HU** Tisztelt Vásárló, ha valamelyik alkatrész hiányzik vagy sérült, kérjük, jelölje be kereszttel az összeszerelési útmutatót, és küldje el az útmutatót a reklamációval együtt.  
**RO** Stimate client, dacă vreo piesă lipsește sau este deteriorată, marcați-o cu o cruce pe instrucțiunile de asamblare și trimiteți instrucțiunile împreună cu reclamația.

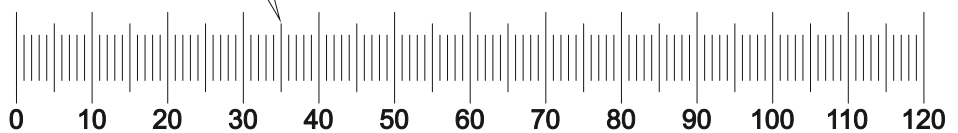
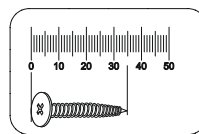
## R - PRAWY



## L - LEWY



Do montażu potrzebne są:	OS	x2	SK	x1
Für die Montage dieser Type benötigen Sie:				
For assembly you need:			PZ - 2	
<b>AKC. BOCZEK B-A</b>	N-A	x6	WK	x24
				FI 5,0 x 30

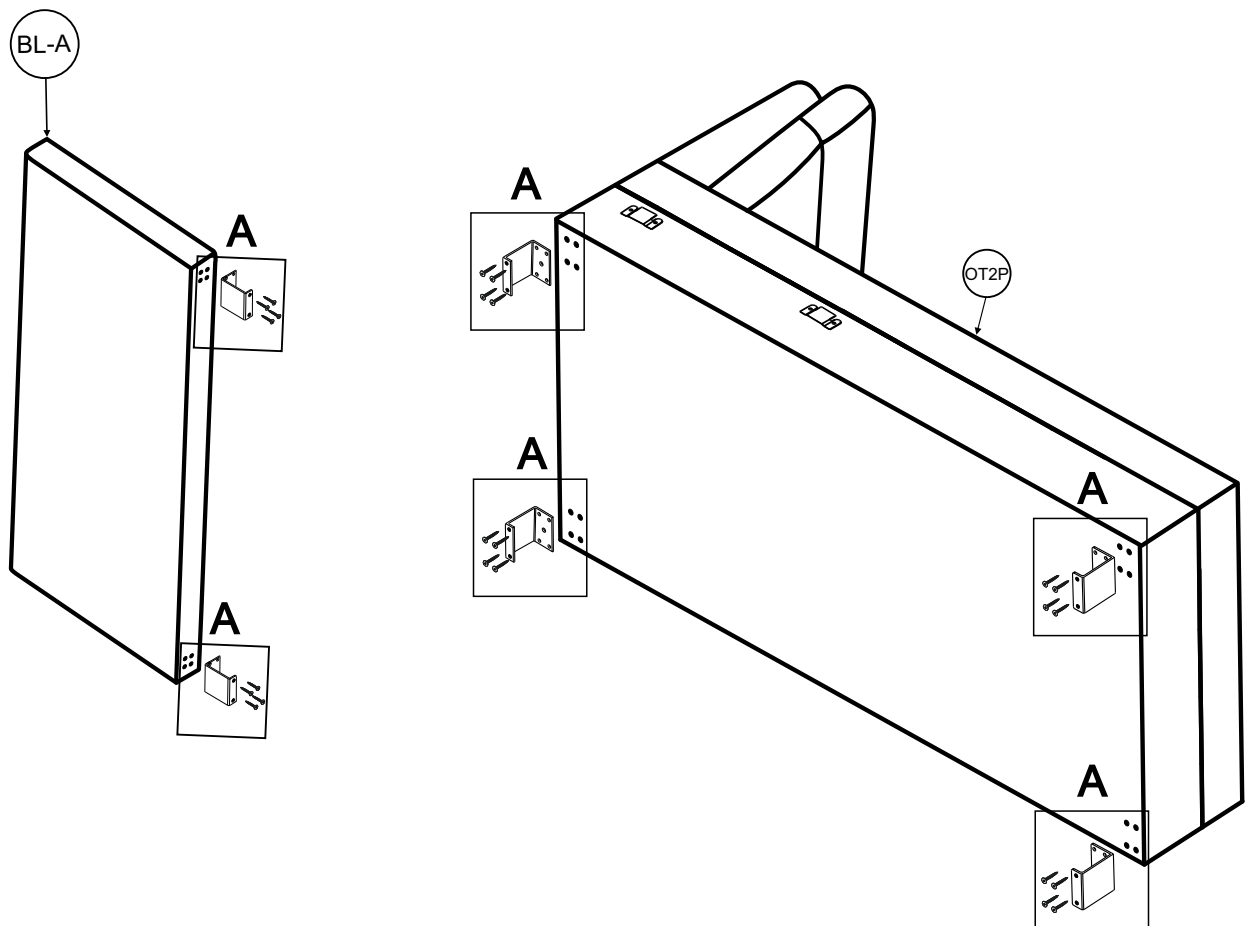
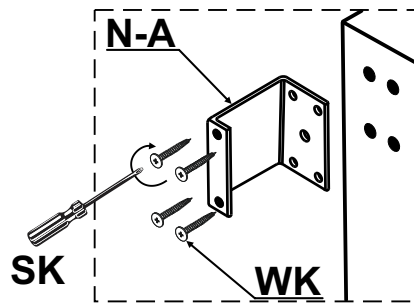
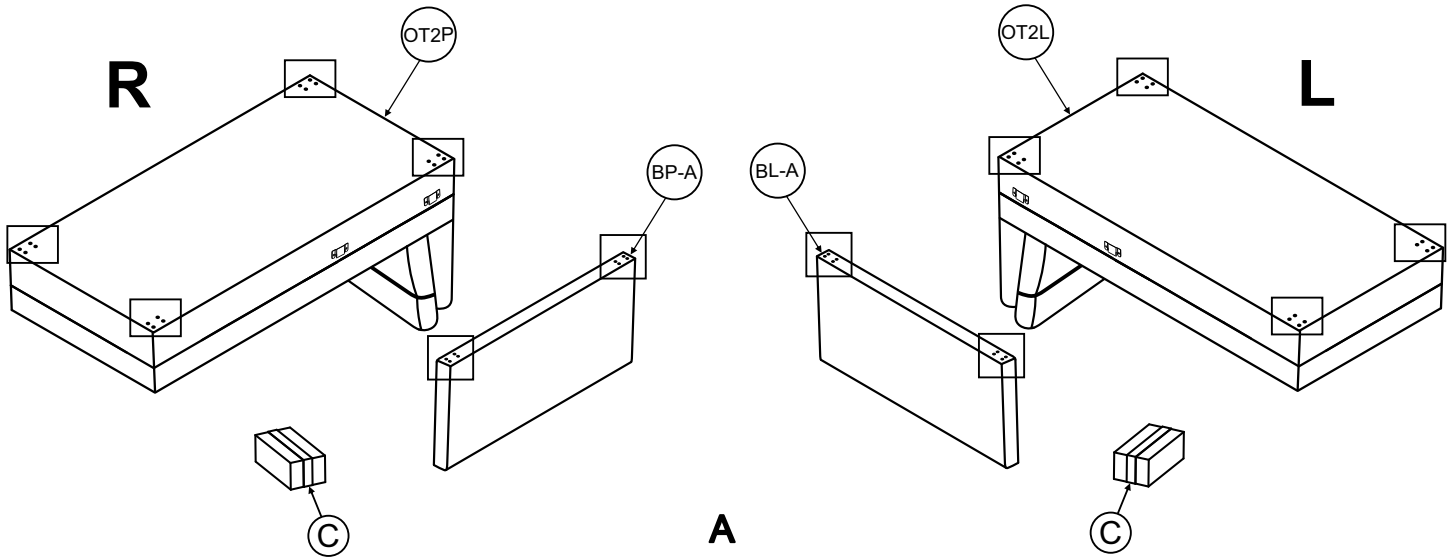


**BOGART.**

Model:

**Narožnik LOARIO/GESPANO BP-A+2SF+OT2L+N-A**  
**Narožnik LOARIO/GESPANO BL-A+2SF+OT2P+N-A**

**2/4**

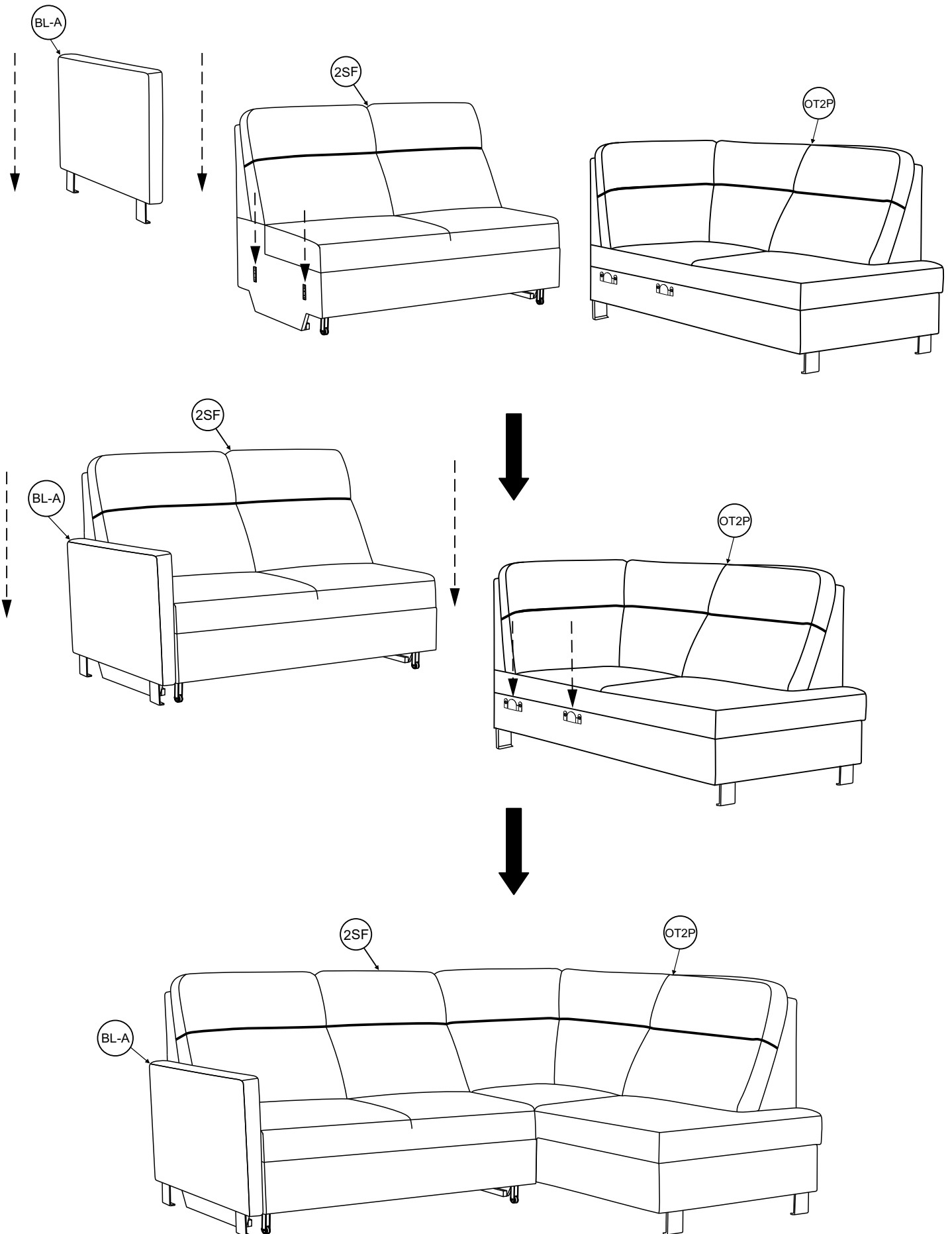


**BOGART.**

Model:

Narožnik LOARIO/GESPANO BP-A+2SF+OT2L+N-A  
Narožnik LOARIO/GESPANO BL-A+2SF+OT2P+N-A

3/4



**BOGART.**

Model:

Narožnik LOARIO/GESPANO BP-A+2SF+OT2L+N-A  
Narožnik LOARIO/GESPANO BL-A+2SF+OT2P+N-A

4/4

